


Работа с мобильным приложением «Агента»

Запуск приложения

Приложение Agenta имеет следующую иконку:



Журнал документов

После запуска приложения появится форма со списком ранее созданных документов.

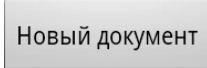
- Желтым цветом отмечены документы подготовленные к отправке, т.е. при очередном обмене документы будут переданы на сервер и документ изменит свой цвет на зеленый (отправленные документы).
- Красным цветом отмечены документы созданные, но отложенные для дальнейшего редактирования, т.е. при обмене данные документы отправлены не будут.

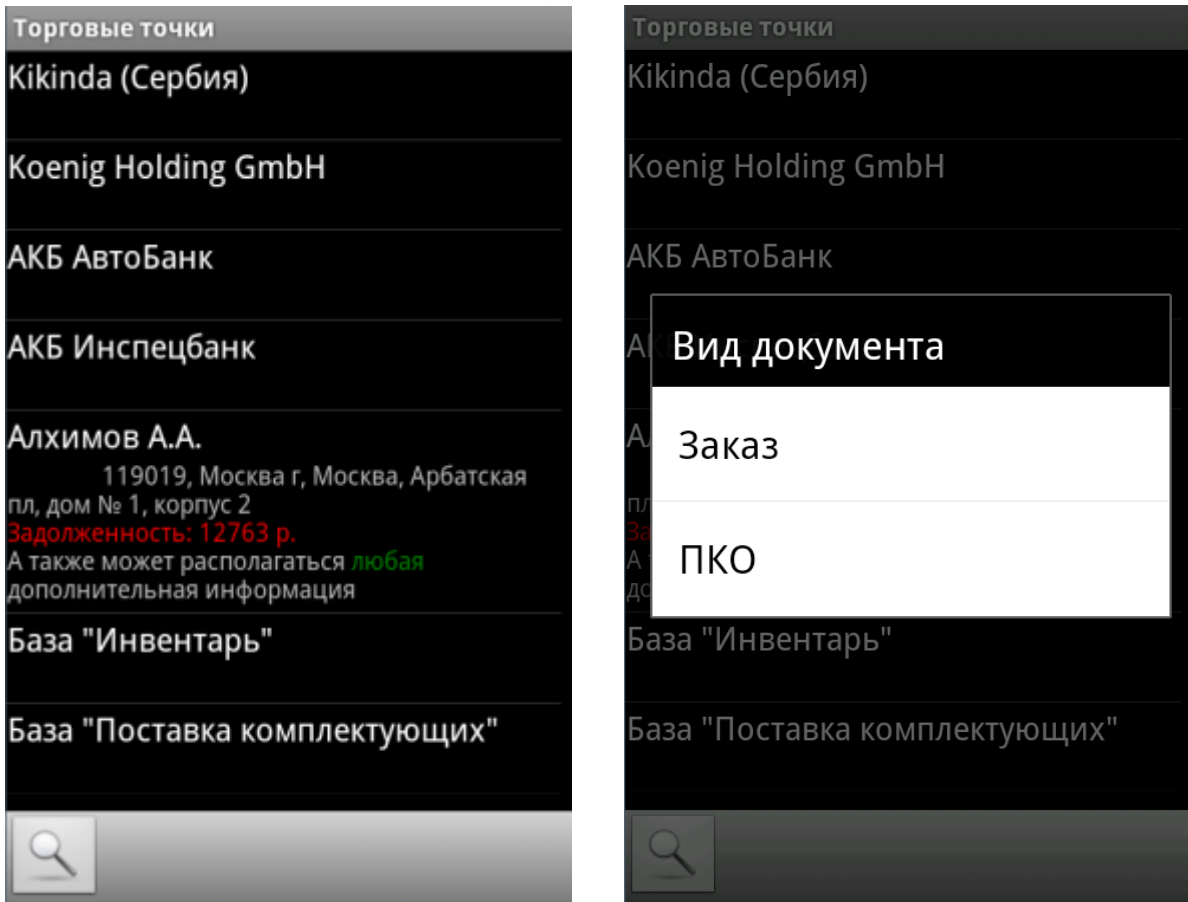


Agenta: мобильная торговля

<http://agenta.pro>

Создание документа

Для создания нового документа нужно нажать кнопку . Откроется список клиентов.



В списке клиентов отображается различная дополнительная информация. Состав информации определяется на этапе внедрения и может быть произвольным. После выбора клиента, в случае если используется несколько видов документов (виды документов и состав их реквизитов также может быть произвольным и определяется на этапе внедрения), появится окно выбора

Agenta: мобильная торговля

<http://agenta.pro>

Создание документа «Заказ»

При выборе вида документа откроется новый документ данного вида. Пример, возможного вида документа заказ.

Алхимов А.А.

Тип цены

Закупочная

Пример выбора из списка

Значение Б

Пример значения Дата


8/12/14

Пример значения Число

Пример значения Истина/Ложь

Пример значения Строка

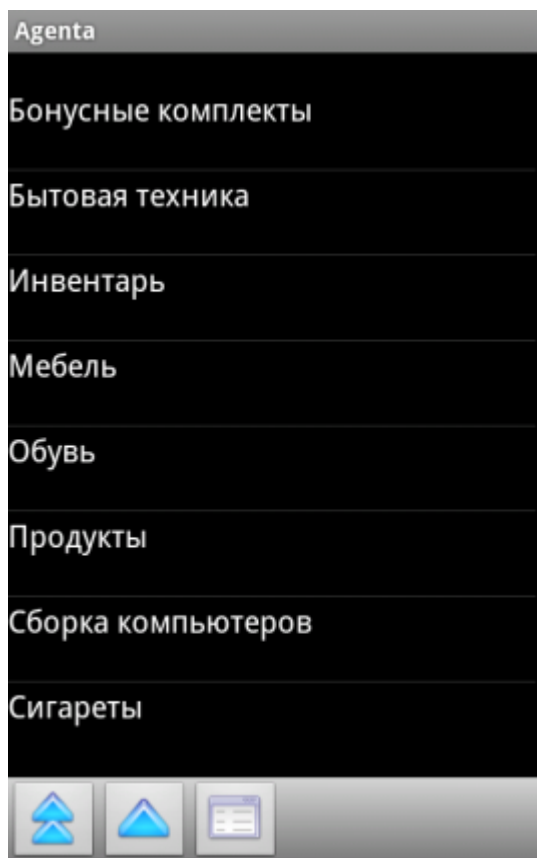
В данном документе демонстрируются возможности по внедрению реквизитов различного типа. «Тип цены» - это предопределенный реквизит документа «Заказ». Все остальные реквизиты настроены на этапе внедрения (их состав и тип может быть изменен).


После заполнения реквизитов по нажатию на кнопку  откроется список групп товаров.


Agenta: мобильная торговля


<http://agenta.pro>

Список групп товаров



Кнопка  - перемещение в корневую (начальную) группу

Кнопка  - на уровень выше

Кнопка  - просмотр товаров без иерархии (групп)

При выборе группы товаров, откроются либо вложенные группы, либо список товаров в данной группе.




Для работы в списке всех товаров (без учета групп) нужно нажать



Agenta: мобильная торговля

http://agenta.pro

Список товаров

| | | |
|---|---|---|
| Алхимов А.А. | | |
| Вся продукция | | |
| Белочка (конфеты) | 280 3.55 | |
| Ботинки женские демисезонные | 3,900 34.00 | |
| Ботинки женские натуральная кожа | 2,400 45.00 | 2 шт |
| Ботинки мужские | 120 67.00 | |
| Вентилятор VINATONE ALPINE 160вт, напольный , | 1,160 30.00 | 5 шт |
| Вентилятор JIPONIC (Тайв.), | 1,180 30.00 | 3 шт |
| Вентилятор настольный | 820 16.50 | 5 шт |
| Вентилятор оконный | | |
|  |  | Заказ  |
| | | Итого: 412.50 р |

В списке товаров есть следующие показатели:

- зеленым цветом указан остаток на складе,
- голубым – цена (по текущему выбранному типу цены),
- красным – текущее выбранное количество.
-

Внизу доступны следующие действия:



- вернуться к выбору товарной группы



- поиск товаров (поиск происходит по вхождению указанной строки в наименование товара)



- переключить просмотр только заказанных позиций или всего списка товаров (группы товаров)



- сохранить заказанные позиции и перейти к шапке документа.

Agenta: мобильная торговля

<http://agenta.pro>

Единицы измерения

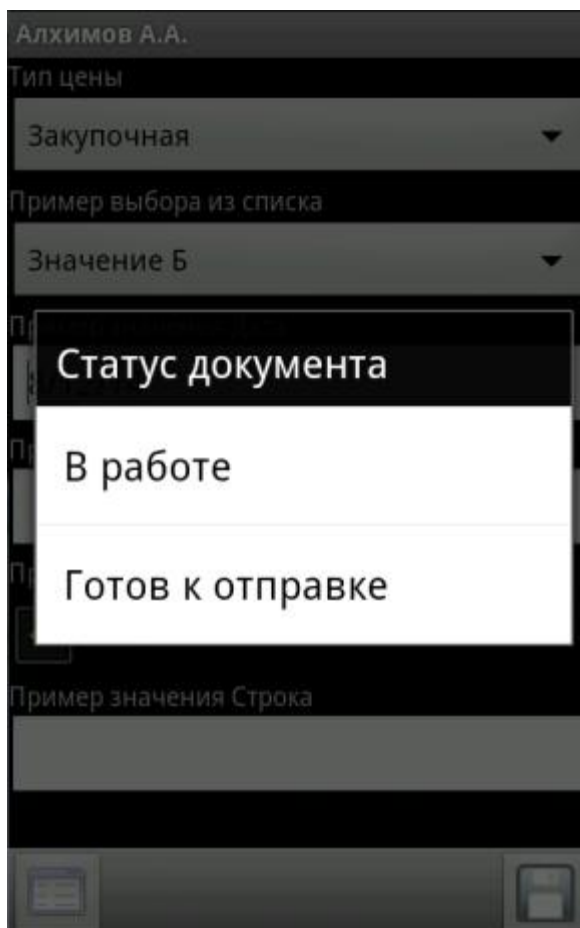
Заказ может производиться в двух единицах измерения «штука» и «упаковка». В одном заказе могут заказываться товары и в единице измерения «штука» и в единице измерения «упаковка».



Сохранение документа



Для сохранения документа в шапке документа тоже нужно нажать на кнопку. Появится запрос «В работе» документ или «Готов к отправке».



Статус документа


- «В работе» - документ будет сохранен, но отмечен в списке красным цветом, т.е. отправлен при обмене не будет. Его можно будет в дальнейшем отредактировать, подготовить к отправке и отправить.
- «Готов к отправке» - документ будет сохранен, отмечен в списке желтым цветом и при очередном обмене данными отправлен на сервер.

Agenta: мобильная торговля

<http://agenta.pro>

Обмен данными



После нажатия на кнопку  произойдет обмен данными с сервером и все подготовленные для отправки документы будут отправлены на сервер, а также будут получены новые данные с сервера

